

## หมายเหตุจากผู้เขียน

วิธีการใหม่นี้เป็นรูปแบบที่เฉพาะเจาะจงสำหรับนักเรียนที่เริ่มเรียนภาษาอังกฤษหรือสำหรับผู้ที่มีปัญหากับภาษาดังกล่าวเมื่อคุณเรียนอยู่คนเดียวคุณสามารถใช้เว็บไซต์แปลภาษาของ **Google**.

**<https://translate.google.com>**

ทุกสิ่งที่คุณจำเป็นต้องเริ่มเรียนภาษาอังกฤษอยู่ที่นี้

ในหนังสือเล่มนี้คุณจะพบทั้งหมดประธาน

มีประโยชน์มากที่สุด:

กริยาปกติ

กริยาไม่ปกติ

กริยาช่วย

บทความ

คำนาม

สรรพนาม

คำคุณศัพท์

คำประจำวัน

ประโยค

และการออกกำลังกายสำหรับแต่ละบทเรียน สำคัญ

นักเรียนไม่สามารถไปที่บทเรียนต่อไปได้ถ้าเขาไม่รู้จำอย่างสมบูรณ์แบบบทเรียนก่อนหน้า

ในตอนท้ายของหนังสือเล่มนี้ผมขอรับรองว่าคุณจะสามารถพูดคุยอ่านและเขียนภาษาอังกฤษได้ตามปกติ



**ขอบคุณสำหรับการสนับสนุนชนิดและผู้ทำงานร่วมกันทั้งหมด**

อาจารย์: พรหมมินทร์ กองแก้ว

คุณครู: กรรณิดา ทาระหอม

**เว็บไซต์ของเรา: <https://english-putdai.jimdofree.com>**

**ผู้เขียน: Lovato - โลวาโต - อุบลราชธานี**

## ประวัติศาสตร์และภูมิศาสตร์

ประเทศอังกฤษเป็นเกาะที่ตั้งอยู่ในมหาสมุทรแอตแลนติกเหนืออยู่ในยุโรปเพียงในด้านหน้าของฝรั่งเศสและเบลเยียม

เมืองที่ใหญ่ที่สุดคือกรุงลอนดอนและเป็นเมืองหลวงของประเทศ



United Kingdom หรือ UK เป็นประเทศที่มีประเทศอังกฤษสกอตแลนด์เวลส์ และไอร์แลนด์เหนือ



ภาษาอังกฤษเป็นภาษาเยอรมันตะวันตกที่ได้รับการพูดเป็นครั้งแรกใน  
แองโกลแซ็กซอนประเทศอังกฤษในช่วงยุคกลางปัจจุบันเป็นภาษาที่  
ใช้กันแพร่หลายมากที่สุดในโลก เช่นเดียวกับประเทศไทย อังกฤษมี  
ระบอบกษัตริย์



นี่เป็นภาพเก่ากับพระราชินีอลิซาเบธที่สองและพระมหากษัตริย์ไทย

มีบางสิ่งที่ต้องรู้เกี่ยวกับภาษาอังกฤษ

A few things to know about the English language.

มีแปดวิชาที่แตกต่างกัน

There are eight different subjects

**I - First person singular / ฉัน - บุรุษที่ 1**

**You - Second person singular / คุณ - บุรุษที่ 2**

**He, She, It - third person singular / เขา → ผู้ชาย, เธอ, หล่อน → ผู้หญิง, มัน - บุรุษที่ 3**

**We - first person plural / พวกเรา → หลายคน**

**You - Second person plural / พวกคุณ → หลายคน**

**They - Third person plural / พวกเขา → หลายคน**

\*\*\*\*\*

**โดยเฉพาะอย่างยิ่งในภาพทางที่ไม่มีการใช้บทความหรือ "article" บทความ แต่ในภาษาอังกฤษนั้นเราใช้บทความหรือ "article" หน้าคำนำหรือหัวเรื่อง**

**We use an article in front of a noun or a subject like A, An, The.**

**Many learners of English have problems with articles especially when they don't exist in their own language.**

\*\*\*\*\*

**กริยาช่วยในภาษาอังกฤษมี 3 ตัวคือ to be, to do และ to have. คำกริยาช่วยคือกริยาที่ใช้ร่วมกับคำกริยาหลักของประโยคเพื่อแสดงการกระทำหรือสถานะ**

**There is three auxiliary verbs in English: to be, to do and to have.**

**Auxiliary verbs are verbs that are used together with the main verb of the sentence to express the action or state.**

\*\*\*\*\*

**กริยาช่วยหรือ "modal verbs" เป็น " must/ต้อง , shall & should/ควร จะ , will & would/จะ , may & might/อาจจะ " พวกเขาแสดงความจำเป็นหรือความเป็นไปได้**

**โครงสร้างในประโยค: ใช้เพื่ออธิบายถึงความสามารถในการทำสิ่งใดสิ่งหนึ่ง ความเป็นไปได้ของเหตุการณ์ต่างๆ หรือการขอร้อง / ขออนุญาต**

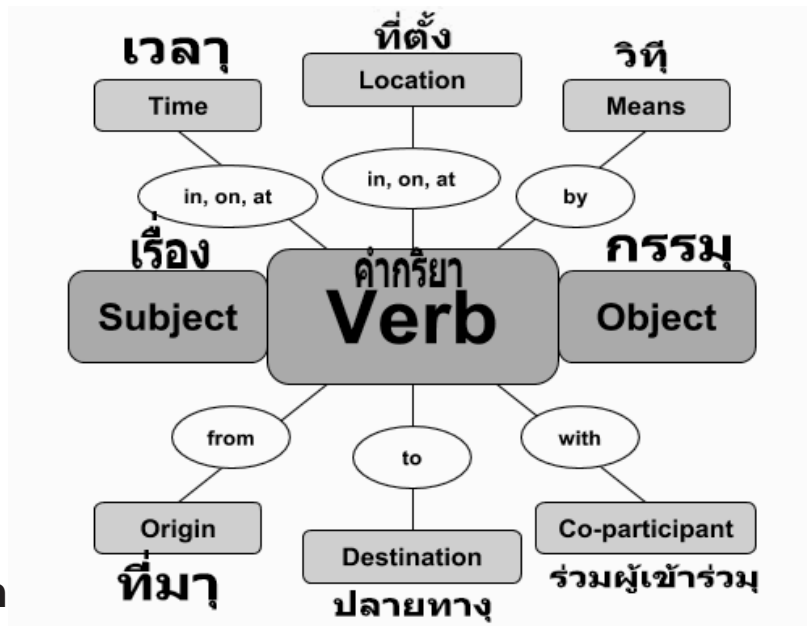
**Modal verbs include must, shall, will, should, would, can, could, may, and might. They express necessity or possibility.**

**กริยาช่วยอยู่ในรูปแบบ infinitive**

**กริยาช่วย เป็นเพียงตามด้วยกริยาหลักอื่นในรูปแบบ infinitive ของเขา Modal verbs are not conjugated, they just have to be followed by a main verb in the base form.**

# โครงสร้างประโยคภาษาอังกฤษ

English sentence structure



เลือกใช้คำกริยา  
ประธานของ

ที่เหมาะสมกับ  
ประโยคกฏการ

ใช้ประธาน "Subjects"

และ กริยา "Verbs" ร่วมกันในประโยคภาษาศาสตร์การผันคำกริยา คือการแก้ไขคำกริยาจากพื้นฐานของรูปแบบตามกฎของไวยากรณ์ เพื่อให้ในคำสั้งที่กำหนดรูปแบบ inflectional ต่างๆของกริยาคำพ้อง ความหมายของ "conjugate" คือ "Combine"

You must conjugate properly a verb for each subject or noun. In linguistics, conjugation is the modification of a verb from its basic form according to rules of grammar to give in prescribed order the various inflectional forms of that verb. A synonym of "conjugate" is "combine"

ประโยคประกอบด้วย เรื่องนามหรือวัตถุคำนามคำกริยาและคำศัพท์  
คุณจะต้องเรียนรู้ทุกสิ่งที่อยู่ในหนังสือเล่มนี้เพื่อให้สามารถพูดและ  
แสดงออกได้ตามปกติ เรียนรู้บทเรียนหนึ่งบทเรียนหลังจากเรียนเพียง  
ครั้งเดียว




A sentence consists only of a subject, a verb, and vocabulary.

We know at the beginning it is a bit hard but you will need to learn all what is in this book to be able to speak and express yourself normally. Take it easy, do not rush, just learn one lesson after one lesson.

# เรียนรู้เพียงสามคำกริยาหลัก

Learn only four main verb tenses.

## The past / เมื่อวาน



An action that already took place

การกระทำที่เกิดขึ้นแล้ว

For regular verb just add "Ed" at the end of the verb.

สำหรับคำกริยาปกติเพียงแค่เพิ่ม "Ed" ที่ท้ายคำกริยา


For irregular verbs, just learn the way it is

สำหรับคำกริยาที่เป็น "irregular verbs" นั้นเราเพียงแค่ศึกษาวิธีการใช้แค่นั้น

## The present / ในวันนี้

การดำเนินการที่เกิดขึ้นในปัจจุบัน

An action that is happening right now



The present progressive

ฉันกำลังทำมันตอนนี้

For ongoing actions we use the verb to be and we add "ing" at the end of the second verb used.

สำหรับการดำเนินการต่อเนื่องเราใช้คำกริยาเป็นและเราเพิ่ม "ing" ที่ท้ายคำกริยาที่สองที่ใช้

## The future / วันพรุ่งนี้



An action that is going to happen / การกระทำที่กำลังจะเกิดขึ้นในอนาคต

Add the word "will" before the verb used / เพิ่มคำว่า "will" ก่อนคำกริยาที่ใช้


บทความและคำสรรพนามในภาษาอังกฤษ

## Articles and pronouns in English

"A" ไปก่อนคำกับพยัญชนะ

"AN" ไปก่อนคำกับสระ


"The" กับพยัญชนะหรือสระ



**An**

**umbrella / ร่ม**

**A book / หนังสือ**



**The school / โรงเรียน**





**เช่นเดียวกับประเทศไทย  
ประเทศอังกฤษเป็นหนึ่งในประเทศที่มีนักท่องเที่ยวมากที่สุดในโลก  
เนื่องจากมี  
สถานที่ท่องเที่ยวที่น่าสนใจมากมายเช่นอนุสาวรีย์ สถานที่ช้อปปิ้ง  
สถานที่ท่องเที่ยว  
สวนสาธารณะและกิจกรรมมากมายโดยเฉพาะอย่างยิ่งในกรุง  
ลอนดอน**

### **1ST Lesson / บทเรียนที่ 1**

**Like Thailand, England is also one of the most visited countries in the world because of many exciting city sights, monuments, shopping places, attractions, parks and lots of activities especially in**



**London.**

# **ตัวอักษร**

## **The alphabet**



























**พยัญชนะภาษาอังกฤษ A ถึง Z**  
**The vowels are / สระคือ : A - E - I - O - U**

**To learn English you need to learn how to write.**

**This will help you to remember better the words and the verbs**

**ในการเรียนภาษาอังกฤษคุณจำเป็นต้องเรียนรู้วิธี**  
**การเขียน**  
**ซึ่งจะช่วยให้คุณจำคำและกริยาได้ดียิ่งขึ้น**



Aa  alligator	Bb  bear	Cc  cat	Dd  donkey	Ee  elephant	Ff  flamingo
Gg  giraffe	Hh  hippopotamus	Ii  iguana	Jj  jaguar	Kk  kangaroo	Ll  lion
Mm  Man	Nn  nurse	Oo  ostrich	Pp  pig	Qq  queen	Rr  rhinoceros
Ss  sheep	Tt  tiger	Uu  umbrella	Vv  vase	Ww  wolf	Xx  xylophone
		Yy  yak	Zz  zebra		

**ฝึกเขียน**  
**Writing exercise**  
**Vowels**  
**สระคือ " A - E - I - O - U "**

A B C D E F G H I

J K L M N O P Q R

S T U V W X Y Z

a b c d e f g h i j k l m



**2 ND Lesson / บทเรียนที่ 2**  
**สถานที่ที่ดีที่สุด ใน UK**  
**United Kingdom best places**



# Relatives /ญาติพี่น้อง

**A couple / คู่รัก**

**A marriage / แต่งงาน**

**A grandfather / คุณปู่**

**A grandmother / ยาย**

**A Father / พ่อ**

**A mother / แม่**

**A husband /สามี**

**A wife / ภรรยา**

**A child / เด็ก**

**The children / ลูก ๆ**

**A boy / เด็กผู้ชาย**

**A girl / หญิงสาว**

**A son / ลูกชาย**

**A daughter / ลูกสาว**

**A sister / น้องสาว**

**A brother / พี่ชาย**

**A cousin / ลูกพี่ลูกน้อง**

**A family / ครอบครัว**

**A Friend / เพื่อน**

**A person / บุคคลหนึ่ง**

**A baby / ทารก**

**A neighbor / เพื่อนบ้าน**



**Write these**

**words in Eng-**

**lish**

**Write these words in Thai**

**เขียนคำเหล่านี้เป็นภาษาอังกฤษ**

**เขียนคำเหล่านี้เป็น**

**ภาษาไทย**

.....ญาติพี่น้อง

คู่รัก..... A mar-  
riage.....

คุณปู่..... A grand-  
mother.....

พ่อ..... A  
mother.....

สามี..... A  
wife.....

เด็ก..... A chil-  
dren.....

เด็กผู้ชาย..... A  
girl.....

ลูกชาย..... A daugh-  
ter.....

น้องสาว..... A  
brother.....

ลูกพี่ลูกน้อง..... A fam-  
ily.....

เพื่อน..... A per-  
son.....

ทารก.....  
A  
neighbor.....



**Write these words in Thai**

**Write these words in Eng-**

**lish**

เขียนคำเหล่านี้เป็นภาษาไทย  
อังกฤษ

เขียนคำเหล่านี้เป็นภาษา

**Relatives.....**

**A couple.....**

แต่งงาน.....

**A grandfather.....**

ยาย.....

**A Father.....**

แม่.....

**A husband.....**

ภรรยา.....

**A child..... ลูก**

ๆ.....

**A boy..... หญิง**

สาว.....

**A son.....**

ลูกสาว.....

**A sister..... พี่**

ชาย.....



A cousin.....  
ครอบครัว.....

A Friend..... บุคคลหนึ่ง  
.....

A baby..... เพื่อน  
บ้าน.....



Write these words in English

เขียนคำเหล่านี้เป็นภาษาอังกฤษ

ญาติพี่น้อง.....

คู่รัก.....  
แต่งงาน.....

คุณปู่.....  
ยาย.....

พ่อ.....  
แม่.....

สามี.....  
ภรรยา.....

เด็ก..... ลูก  
ๆ.....

เด็กผู้ชาย..... หญิง  
สาว.....

ลูกชาย.....  
ลูกสาว.....

น้องสาว..... พี่  
ชาย.....

ลูกพี่ลูกน้อง.....  
ครอบครัว.....

เพื่อน..... บุคคล  
หนึ่ง.....

ทารก..... เพื่อน  
บ้าน.....




### 3 RD Lesson / บทเรียนที่ 3

สถานที่ที่ดีที่สุดในเมืองลอนดอน  
เป็นเมืองหลวงของประเทศอังกฤษ

Best places in England, capital London



## ประธาน - The subject







เขียนคำเหล่านี้ลงในช่องว่างที่ถูกต้อง  
Write these words in English and in Thai

Subject



สำหรับเด็กผู้ชายหรือเด็กหญิงก็เหมือนกัน  
ฉัน/ผม

เรา


คุณ

เขา

เธอ

พวกเขา

Subject



I

We

she

they

it  
มัน

**It - มัน**

**คำว่า 'มัน' สามารถใช้เป็นประธานหรือกรรมของประโยค**

**The term 'it' can be used for a subject or an object**

**4th Lesson / บทเรียนที่ 4**

**ไปที่ไหนในลอนดอน**

**Where to go in London**



## กริยา - Verb to have

Present / Today - ในวันนี้

The verb to have can be used as an auxiliary and a full verb.

"verb to have" สามารถใช้เป็นกริยาช่วยหรือเป็นกริยาหลัก

First you put the subject, second the verb, third the complement.

ลำดับแรกใส่ประธาน ลำดับที่สองใส่คำกริยา ลำดับที่สามใส่ส่วนเติมเต็ม

subject/ประธาน      verb/คำกริยา      complement/ส่วนประกอบ

I                      have                      a mother

ผมหรือฉันมีแม่

I have a friend / ฉันมีเพื่อน

You have a brother / คุณมีพี่ชาย/น้องชาย

She has a son / เธอมีลูกชาย

He has a wife / เขามีภรรยา

You have a daughter / พวกคุณมีลูกสาว

We have a girl / พวกเรามีผู้หญิง

They have a baby / พวกเขา มีลูก

Negative sentence / ประโยคปฏิเสธคือ

subject/ประธาน      verb/คำกริยา      negative/เชิงลบ      complement/ส่วนประกอบ

I                      have                      not                      a mother

ฉันไม่ได้เป็นแม่

Normally people use the contracted form.

โดยปกติคนใช้แบบฟอร์มที่ทำสัญญาไว้

haven't สำหรับ have not - hasn't สำหรับ has not

I have not a friend / ฉันไม่มีเพื่อน

You have not a brother / คุณไม่มีพี่ชาย

She has not a son / เธอไม่มีลูกชาย

He has not a wife / เขาไม่มีภรรยา



**You have not a daughter / พวกคุณไม่มีลูกสาว**  
**We have not a girl / พวกเราไม่มีผู้หญิง - They have not a baby /**  
**พวกเขาไม่มีลูก**

## **กริยา - Verb to have**

**Present / Today - ในวันนี้**

# **เขียนประโยคนี้เป็นภาษาไทย**

**I have a friend .....**  
**You have a brother .....**  
**She has a son .....**  
**He has a wife .....**  
**You have a daughter .....**  
**We have a girl .....**  
**They have a baby .....**

## **ประโยคปฏิเสธคือ**

**โดยปกติคนใช้แบบฟอร์มที่ทำสัญญาไว้**  
**haven't สำหรับ have not**  
**hasn't สำหรับ has not**

**I have not a friend .....**  
**You have not a brother .....**  
**She has not a son .....**  
**He has not a wife .....**  
**You have not a daughter .....**  
**We have not a girl .....**  
**They have not a baby .....**

# กริยา - Verb to have

## Present / Today - ในวันนี้

Write these sentences in English  
First you put the subject, second the verb, third the complement

ฉันมีเพื่อน

.....

.....

คุณมีพี่ชาย/น้อง

ชาย.....

..

เธอมี

ลูกชาย.....

.....

เขามี

ภรรยา.....

.....

พวกคุณมี

ลูกสาว.....

.....

พวกเรา มีผู้

หญิง.....

.....

พวกเขามีลูก

น้อย.....

.....

Negative sentence  
Normally people use the contracted form.

ฉันไม่มี

เพื่อน.....

.....

คุณไม่มีพี่

ชาย.....

.....

เธอไม่มี

ลูกชาย.....

.....

เขาไม่มี

ภรรยา.....

.....

พวกคุณไม่มี

ลูกสาว.....

.....

พวกเราไม่มีผู้

หญิง.....

.....

พวกเขาไม่มี

ลูก.....

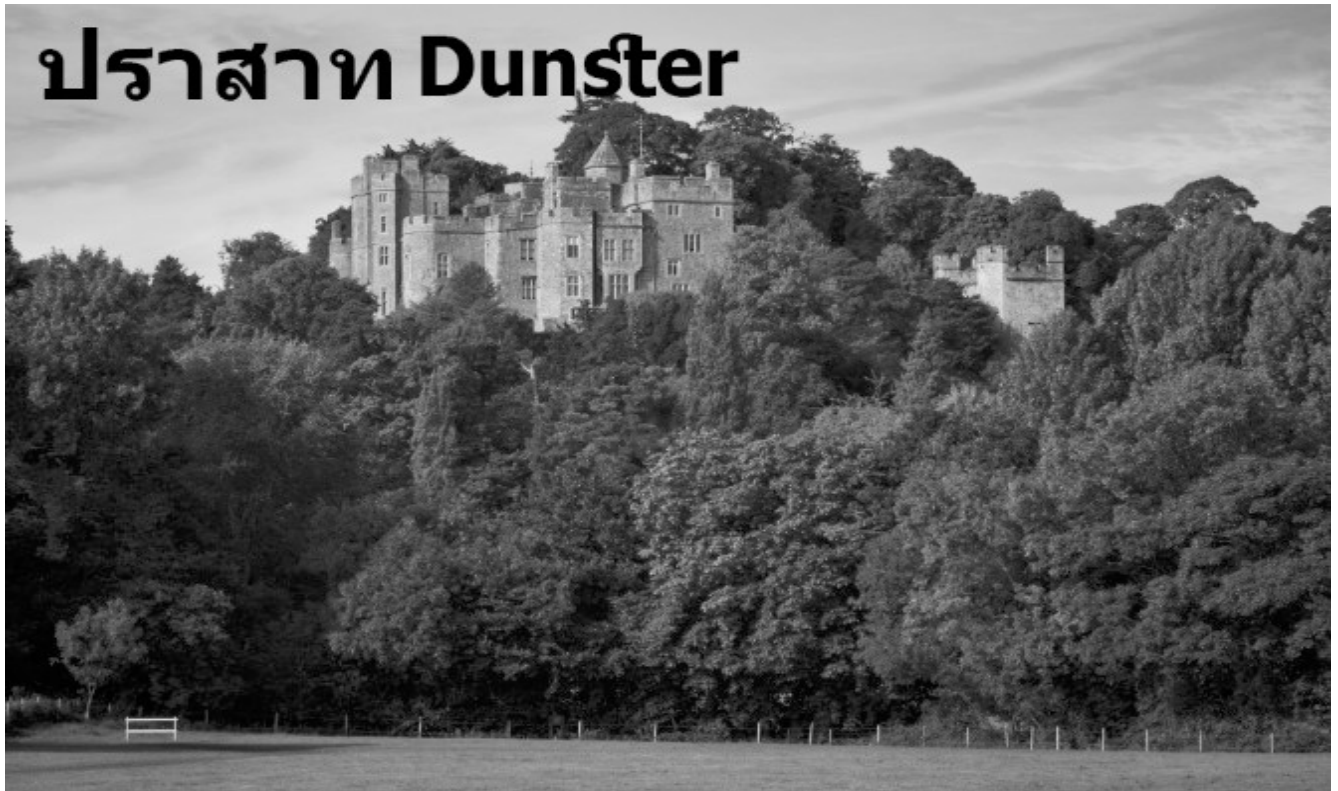
.....

สถานีรถไฟ



## Lesson 5 / บทเรียนที่ 5

# สถานที่ในอังกฤษ English places



## Verb to have / กริยามี

Yesterday - เมื่อวาน / The past - อดีต

The verb to have can be used as an auxiliary and a full verb.

**" verb to have "** สามารถใช้เป็นกริยาช่วยหรือเป็นกริยาหลัก

First you put the subject, second the verb, third the complement

ลำดับแรกใส่ประธาน ลำดับที่สองใส่คำกริยา ลำดับที่สามใส่ส่วนเติมเต็ม

subject/ประธาน	verb/คำกริยา	complement/ส่วนประกอบ
I	had	a mother

ผมหรือฉันมีแม่

I had a friend / ฉันมีเพื่อน

You had a brother / คุณมีพี่ชาย

She had a son / เธอมีลูกชาย

**He had a wife / เขามีภรรยา**

**You had a daughter / คุณมีลูกสาว**

**We had a girl / เรามีผู้หญิง**

**They had a baby / พวกเขามีลูกน้อย**

**subject/ประธาน verb/คำกริยา negative/เชิงลบ complement/ส่วนประกอบ**

**I had not a car**  
**ฉันไม่มีรถ**

**Negative sentence / ประโยคปฏิเสธคือ**

**Normally people use the contracted form "hadn't " for had not**

**โดยปกติคนใช้แบบฟอร์มที่ทำสัญญาไว้ "hadn't " สำหรับ had not**

**I had not a friend / ฉันไม่มีเพื่อน**

**You had not a brother / คุณไม่มีพี่ชาย**

**She had not a son / เธอไม่มีลูก**

**He had not a wife / เขาไม่มีภรรยา**

**You had not a daughter / พวกคุณไม่มีลูกสาว**

**We had not a girl / พวกเราไม่มีผู้หญิง**

**They had not a baby / พวกเขาไม่มีลูก**

## **Verb to have / กริยามี**

**Yesterday - เมื่อวาน / The past - ที่ผ่านมา**

**เขียนประโยคนี้นี้เป็นภาษาไทย**

**I had a friend .....**  
**You had a brother .....**  
**She had a son .....**  
**He had a wife .....**  
**You had a daughter .....**  
**We had a girl .....**  
**They had a baby .....**

ประโยคปฏิเสธคือ  
โดยปกติคนใช้แบบฟอร์มที่ทำสัญญาไว้  
" hadn't " สำหรับ had not

I had not a friend .....  
You had not a brother .....  
She had not a son .....  
He had not a wife .....  
You had not a daughter .....  
We had not a girl .....  
They had not a baby .....

**Verb to have / กริยามี**  
**Yesterday - เมื่อวาน / The past - อดีต**  
**Write these sentence in English**

**First you put the subject, second the verb, third the comple-  
ment**

**ฉันมี**

เพื่อน.....

.....

**คุณมีพี่**

ชาย.....

.....

**เรามี**

ลูกชาย.....

.....



เขามี

ภรรยา.....

.....

คุณมี

ลูกสาว.....

.....

เรามีผู้

หญิง.....

.....

พวกเขามีลูก

น้อย.....

.....

## Negative sentence

Normally people use the contracted form "hadn't " for had not

ฉันไม่มี

เพื่อน.....

.....

คุณไม่มีพี่

ชาย.....

.....

เธอไม่มี

ลูก.....

.....

เขาไม่มี

ภรรยา.....

.....

พวกคุณไม่มี

ลูกสาว.....

.....

พวกเราไม่มีผู้

หญิง.....

.....

พวกเขาไม่มี

ลูก.....

.....



Lesson 6 /

สถานที่  
ใน

English  
places



บทเรียนที่ 6

ดีที่สุด  
อังกฤษ

best

## Verb to have / กริยามี

Tomorrow - วันพรุ่งนี้ / Future - อนาคต

We use "WILL" to speak about the future combined with another verb.

เราใช้ " will " พูดถึงเรื่องที่เกิดขึ้นในอนาคตรวมกริยาอื่น

First you put the subject, second the verb, third the complement

ลำดับแรกใส่ประธาน ลำดับที่สองใส่คำกริยา ลำดับที่สามใส่ส่วนเติมเต็ม

subject/ ประธาน	verb/ คำกริยา	complement/ ส่วนประกอบ
I	will have	a son

ผมหรือฉันจะมีลูกชาย

I will have a friend / ฉันจะมีเพื่อน

You will have a brother / คุณจะมีพี่ชาย

She will have a son / เธอจะมีลูกชาย

He will have a wife / เขาจะมีภรรยา

You will have a daughter / คุณจะมีลูกสาว

We will have a girl / เราจะมีผู้หญิงคนหนึ่ง

They will have a baby / พวกเขาจะมีลูก

Negative sentence / ประโยคปฏิเสธคือ

subject/ ประธาน	verb/ คำกริยา	negative/ ขิงลบ	verb/ คำกริยา	complement/ ส่วนประกอบ
I	will	not	have	a son

## ฉันจะไม่มีลูก

Normally people use the contracted form "won't " for will not

โดยปกติคนใช้แบบฟอร์มที่ทำสัญญาไว้ " won't "

สำหรับ "will not"

I will not have a friend / ฉันจะไม่มีเพื่อน

You will not have a brother / คุณจะไม่มีพี่ชาย

She will not have a son / เธอจะไม่มีลูก

He will not have a wife / เขาจะไม่มีภรรยา

You will not have a daughter / คุณจะไม่มีลูกสาว

We will not have a girl / เราจะไม่มีหญิงสาว

They will not have a baby / พวกเขาจะไม่มีลูก

## Verb to have / กริยามี

Tomorrow - วันพรุ่งนี้ / Future - อนาคต

เราใช้ " will " พูดถึงเรื่องที่เกิดขึ้นในอนาคตรวมกริยา  
อื่น

เขียนประโยคนี้เป็นภาษาไทย

I will have a friend .....

You will have a brother .....

She will have a son .....

He will have a wife .....

You will have a daughter .....

We will have a girl .....

They will have a baby .....

## ประโยคปฏิเสธคือ

โดยปกติคนใช้แบบฟอร์มที่ทำสัญญาไว้ " won't " สำหรับ "  
will not "