



Cette technique d'apprentissage innovatrice qui a déjà fait ses preuves est une alternative à tout ce que vous trouverez dans le commerce qui a toujours tendance à inlassablement s'appuyer sur les règles de l'écrit rébarbatif pour le néophyte, alors qu'une langue, c'est juste un outil de communication par voie orale pour que les hommes puissent se comprendre entre eux. Ce livre a été conçu pour faciliter la vie d'un étudiant qui commence à apprendre l'anglais ou pour aider celui qui a de sérieux problèmes de compréhension avec ce dernier.



Cette méthode révolutionnaire est basée sur l'expérience et sur la connaissance. C'est la raison pour laquelle il n'y a pratiquement pas de grammaire et pas d'explications académiques soporifiques. Le livre ne contient que du concret, que de l'utile, que de la simplicité et que du fondamental.

Note de l'auteur.

Ceci est une méthode express d'autodidacte polyglotte spécialement conçue pour les étudiants qui commencent à apprendre la langue anglaise ou pour ceux qui ont des difficultés avec cette dernière. Cette technique m'a permis d'apprendre au cours de ma vie six langues étrangères. Quatre d'entre elles sans passer par une école ou une académie privée. Comme beaucoup d'autres, j'ai eu moi aussi beaucoup de difficultés avec l'Anglais comme première langue obligatoire. Au bout de dix ans de collège, j'étais totalement incapable de fabriquer une phrase toute simple. Lorsque je suis parti en Angleterre pour des raisons professionnelles, j'ai dû trouver une solution à mon problème pour ne pas me retrouver plus isolé que Robinson Crusoé. Mais il n'y a rien de magique. Vous devrez faire un effort, apprendre et retenir tout le contenu de ce bouquin, si vous voulez enfin détenir une bonne petite base qui vous aidera à communiquer avec les Anglophones. Lorsque vous étudiez seul, vous pouvez utiliser le site Google Traduction pour écouter la prononciation gratuitement et répéter inlassablement votre texte. Tout ce dont vous avez besoin est ici. Certains professionnels considèrent que connaître 1000 mots permet de comprendre 85 % des conversations anodines de tous les jours, ce que je confirme. Dans ce livre, vous trouverez uniquement le plus basique qui est le plus usité. Des verbes réguliers, des verbes irréguliers, des verbes modaux, des auxiliaires, des articles, des noms, des pronoms, des adjectifs, des mots de tous les jours, des phrases courantes, et des exercices pour chaque leçon. Pas de grammaire compliquée et seulement trois temps: Le présent, le passé et le futur. Pour commencer, cela sera amplement suffisant pour comprendre et pour pouvoir ainsi vous exprimer sans trop de difficulté avec des gens employant cette langue. À la fin de ce livre, je vous assure que vous pourrez avoir une conversation normale, lire et écrire en Anglais. L'élève ne devrait pas passer à la leçon suivante, s'il ne connaît pas parfaitement l'antérieur. Dans la même collection pour les étudiants Thaïlandais.



<https://english-putdai.jimdofree.com/>

Note: Toutes les illustrations et les photos ont été achetées sur des sites de vente tel que pinterest, Shutterstock, Dreamstime, iStockphoto, ETC. D'autres CC0 proviennent de site comme picspree ou Unsplash. Images libres de droits d'auteur.

Le drapeau du Royaume-Uni - The Union Flag



Le Royaume-Uni est composé de quatre nations constitutives: l'Angleterre, l'Écosse, le pays de Galles et l'Irlande du Nord. L'anglais est la langue la plus parlée au monde. Il se classe troisième, après le chinois et l'espagnol. L'anglais est une langue indo-européenne germanique. Elle tire ses racines de langues du nord de l'Europe, terre d'origine des Angles, des Saxons et des Frisons.



Petites choses à savoir sur la langue anglaise.

A few things to know about the English language.

There are eight different subjects - Il y a huit sujets différents.

I - First person singular / première personne du singulier.

You - Second person singular / deuxième personne du singulier.

He, She, It - Third person singular / troisième personne du singulier.

We - First person plural - première personne du pluriel.

You - Second person plural / deuxième personne du pluriel.

They - Third person plural / troisième personne du pluriel.

Nous utilisons un article devant un nom ou un sujet comme
A, An, The.

We use an article in front of a noun or a subject like A, An, The.

Il existe trois verbes auxiliaires en anglais: être, faire et avoir.

There is three auxiliary verbs in English: to be, to do and to have.

Les verbes auxiliaires sont des verbes qui sont utilisés avec le
verbe

principal de la phrase pour exprimer l'action ou l'état.

*Auxiliary verbs are verbs that are used together with the main verb
of the sentence to express the action or state.*

Les verbes modaux sont devoir, faire et pouvoir.

Ils expriment la nécessité ou la possibilité.

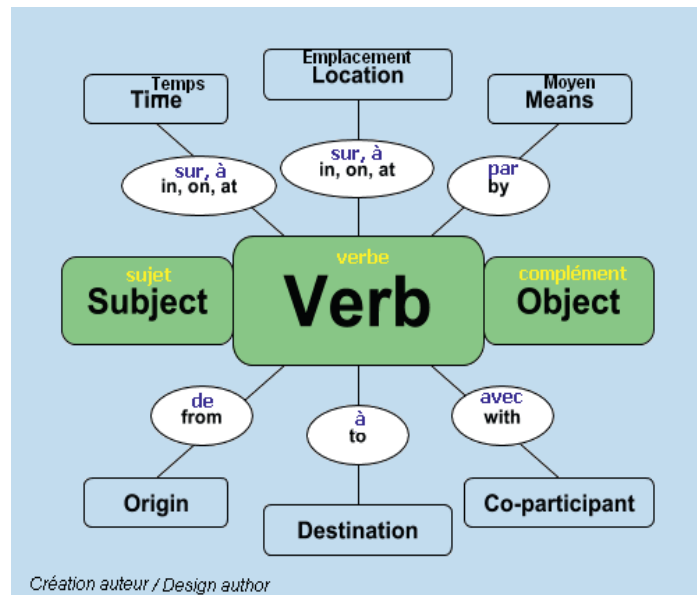
*Modal verbs include must, shall, will, should, would, can, could, may, and
might. They expresses necessity or possibility.*

Les verbes modaux ne sont pas conjugués, ils doivent simplement
être suivis d'un verbe principal dans sa forme de base.

*Modal verbs are not conjugated, they just have to be followed
by a main verb in the base form.*

Structure de la phrase en anglais

English sentence structure



Vous devez conjuguer correctement un verbe pour chaque sujet ou nom. En linguistique, la conjugaison est la modification d'un verbe de sa forme de base selon des règles de grammaire pour donner dans l'ordre prescrit les différentes formes flexionnelles de ce verbe.



You must conjugate properly a verb for each subject or noun. In linguistics, conjugation is the modification of a verb from its basic form according to rules of grammar to give in prescribed order the various inflectional forms of that verb. A synonym of "conjugate" is "combine"

Une phrase se compose uniquement d'un sujet, d'un verbe et d'un complément. Nous savons qu'au début c'est un peu difficile mais vous aurez besoin d'apprendre tout ce qu'il y a dans ce livre pour pouvoir parler et vous exprimer normalement. Détendez-vous, ne vous précipitez pas, retenez simplement le contenu de vos leçons les unes après les autres.

A sentence consists only of a subject, a verb, and vocabulary. We know at the beginning it is a bit hard but you will need to learn all what is in this book to be able to speak and express yourself normally. Take it easy, do not rush, just learn one lesson after one lesson.

Apprenez seulement trois temps plus une forme progressive.

Learn only four main verb tenses.

The past / Le passé.




Une action qui a déjà eu lieu. Pour le verbe régulier, ajoutez simplement «Ed» à la fin du verbe. Pour les verbes irréguliers, apprenez la forme correcte. An action that already took place. For regular verb just add “Ed” at the end of the verb . For irregular verbs, just learn the way it is.

The present / le présent.

Une action qui se produit en ce moment.

An action that is happening right now.



The present progressive / le présent progressif.

Pour les actions en cours, nous utilisons le verbe être et nous ajoutons "ing" à la fin du deuxième verbe utilisé. For ongoing actions we use the verb to be and we add "ing" at the end of the second verb used.



The future / le futur.

An action that is going to happen. Add the word “will” before the verb.

Une action qui va se passer. Ajoutez le mot «will» devant le verbe utilisé.

Articles and pronouns in English

Articles et pronoms en anglais: le, la, les, un, une, des.

“A”

“An”

"The"



Création auteur / author's design

An umbrella / un parapluie



Création auteur / author's design

A girl / une fille



Photo acquerré / bought from pinteres

The school / l'école



Dessin acquerré / draw bought from shutterstock



Like France, England is also one of the most visited countries in the world because of many exciting city sights, monuments, shopping places, attractions, parks and lots of activities especially in London.

1st Lesson / 1^{ère} leçon

Comme la France, l'Angleterre est également l'un des pays les plus visités au monde en raison de ses nombreux sites touristiques, de ses monuments, de ses magasins, de ses attractions, de ses parcs et de ses nombreuses activités, en particulier à Londres.



Photos for everyone - Unsplash - CC0 - Libre de droits d'auteur.



























The alphabet / L'alphabet

The vowels are - les voyelles sont:

A - E - I - O - U

To learn English you need to learn how to write.
This will help you to remember better the words and the verbs.

Pour apprendre l'anglais, vous devez apprendre à écrire.
Cela vous aidera à mieux vous souvenir de tout.

Aa  alligator	Bb  bear	Cc  cat	Dd  donkey	Ee  elephant	Ff  flamingo
Gg  giraffe	Hh  hippopotamus	Ii  iguana	Jj  jaguar	Kk  kangaroo	Ll  lion
Mm  Man	Nn  nurse	Oo  ostrich	Pp  pig	Qq  queen	Rr  rhinoceros
Ss  sheep	Tt  tiger	Uu  umbrella	Vv  vase	Ww  wolf	Xx  xylophone
Yy  yak		Zz  zebra			

Writing exercise - Exercice d'écriture

The vowels / les voyelles.

A B C D E F G H I

J K L M N O P Q R

S T U V W X Y Z

a b c d e f g h i j k l m

n o p q r s t u v w y z

" A - E - I - O - U "



2nd Lesson / 2^{ème} leçon

Royaume-Uni: les meilleurs endroits.

United Kingdom best places.





Photo picspree - CC0 - Libre de droits d'auteur.

Relatives / la famille

A couple / Un couple

A marriage / un mariage

A grandfather / un grand-père

A grandmother / une grand-mère

A father / un père

A mother / une mère

A husband / un mari

A wife / une femme

A child / un enfant

The children / des enfants

A boy / un garçon

A girl / une fille

A son / un fils

A daughter / une fille

A sister / une soeur

A brother / un frère

A cousin / un cousin

A family / une famille

A Friend / un ami

A person / une personne

A baby / un bébé

A neighbor / un voisin



Photo picspree - CC0 - Libre de droits d'auteur.

Write these words in English

Écrivez ces mots en français

Un couple.....A marriage

Un grand-père.....A grandmother

Un père.....A mother

Un mari.....A wife

Un enfant.....The children

Un garçon.....A girl

Un fils.....A daughter

Une soeur.....A brother

Un cousin.....A family

Un ami.....A person

Un bébé.....A neighbor



Photo picspree - CC0 - Libre de droits d'auteur.

Écrivez ces mots en français

Write these words in English

A couple.....Un mariage

A grandfather.....une grand-mère

A father.....une mère

A husband.....une femme

A child.....des enfants

A boy.....une fille

A son.....une fille

A sister.....un frère

A cousin.....une famille

A Friend.....une personne

A baby.....un voisin



Photo picspree - CC0 - Libre de droits d'auteur.

Write these words in English

Un couple.....Un mariage

Un grand-père.....Une grand-mère

Un père.....Une mère

Un mari.....Une femme

Un enfantDes enfants

Un garçon.....Une fille

Un fils.....Une fille

Une soeur.....Un frère

Un cousin.....Une famille

Un ami.....Une personne

Un bébé.....Un voisin




3rd Lesson / 3^{ème} leçon

Best places in England, capital London
Meilleurs endroits en Angleterre, capitale Londres



Photos for everyone - Unsplash - CC0 - Libre de droits d'auteur.

The subjects – les pronoms personnels



Photos picspree - CC0 - Libre de droits d'auteur.

Écrivez ces mots en français et en Anglais.
Write these words in English and in French.

Subject



I

We

You

He - she

It

They

Le terme «it» peut être utilisé pour un sujet ou un objet.
The term 'it' can be used for a subject or an object.

Subject



Je

Nous

tu, toi et vous

Il ou elle

ce, cet etc..

Ils ou elles

The British museum



4th Lesson - 4^{ème} leçon

What to visit in London.
Que visiter à Londres, capitale de l'Angleterre.

Covent garden



Photos for everyone - Unsplash - CC0 - Libre de droits d'auteur.

The verb to have – Le verbe avoir

Present / Today - Au présent – Aujourd'hui.

Le verbe avoir peut être utilisé comme un auxiliaire ou un simple verbe.
The verb to have can be used as an auxiliary and a full verb.

Vous mettez d'abord le sujet, ensuite le verbe puis le complément.
First you put the subject, second the verb, third the complement.

subject/sujet	verb/verbe	complement/complément
I	have	a mother.
J'ai une mère		

I have a friend / J'ai un ami.
You have a brother / Vous avez un frère.
She has a son / Elle a un fils.
He has a wife / Il a une femme.
You have a daughter / Vous avez une fille.
We have a girl / Nous avons une fille.
They have a baby / Ils ont un bébé.

Negative sentence / Phrase négative.

subject/ sujet	verb/ verbe	negative/négation	complement/complément
I	have	not	a mother
Je n'ai pas de mère.			

Normalement, les gens utilisent la forme contractée.
Normally people use the contracted form.

haven't (pour) have not
hasn't (pour) has not

I have not a friend / Je n'ai pas d'ami.
You have not a brother / Tu n'as pas de frère.
She has not a son / Elle n'a pas de fils.
He has not a wife / Il n'a pas de femme.
You have not a daughter / Tu n'as pas de fille.
We have not a girl / Nous n'avons pas de fille.
They have not a baby / Ils n'ont pas de bébé.

Verb to have - Le verbe avoir

Present / Today - Au présent – Aujourd'hui.

Écrivez ces phrases en français.

I have a friend.....

You have a brother.....

She **has** a son.....

He **has** a wife.....

You have a daughter.....

We have a girl.....

They have a baby.....

Negative sentence / Phrase négative

Normalement, les gens utilisent la forme contractée.

Normally people use the contracted form.

haven't (pour) have not

hasn't (pour) has not

I have **not** a friend.....

You have **not** a brother.....

She **has not** a son.....

He **has not** a wife.....

You have **not** a daughter.....

We have **not** a girl.....

They have **not** a baby.....

Verb to have - Le verbe avoir
Present / Today - Au présent – Aujourd'hui.

Write these words in English.

J'ai un ami.....

Vous avez un frère.....

Elle a un fils.....

Il a une femme.....

Vous avez une fille.....

Nous avons une fille.....

Ils ont un bébé.....

Negative sentence / Phrase négative

Normalement, les gens utilisent la forme contractée.

Normally people use the contracted form.

haven't (pour) have not

hasn't (pour) has not

Je n'ai pas d'ami.....

Tu n'as pas de frère.....

Elle n'a pas de fils.....

Il n'a pas de femme.....

Tu n'as pas de fille.....

Nous n'avons pas de fille.....

Vous n'avez pas de fille.....

Ils n'ont pas de bébé.....



Lesson 5th – 5^{ème} leçon

English sites – Sites Anglais



Photos for everyone - Unsplash - CC0 - Libre de droits d'auteur.

Verb to have / Le verbe avoir

Yesterday - the imperfect / hier – Le passé à l'imparfait.

Le verbe avoir peut être utilisé comme un auxiliaire ou un simple verbe.

The verb to have can be used as an auxiliary and a full verb.

Vous mettez d'abord le sujet, ensuite le verbe, puis le complément.

First you put the subject, second the verb, third the complement.

subject/ sujet	verb/ verbe	complement/complément
I	had	a mother

J'avais une mère.

I **had** a friend / J'avais un ami.

You **had** a brother / Tu avais un frère.

She **had** a son / Elle avait un fils.

He **had** a wife / Il avait une femme.

You **had** a daughter / Vous aviez une fille.

We **had** a girl / Nous avions une fille.

They **had** a baby / Ils avaient un bébé.

subject/ sujet	verb/ verbe	negative/négation	complement/complément
I	had	not	a car
Je n'avais pas de voiture.			

Negative sentence / phrase négative

Normalement, les gens utilisent la forme contractée.

Normally people use the contracted form.

Hadn't (pour) had not

I **had not** a friend / Je n'avais pas d'amis.

You **had not** a brother / Tu n'avais pas de frère.

She **had not** a son / Elle n'avait pas de fils.

He **had not** a wife / Il n'avait pas de femme.

You **had not** a daughter / Vous n'aviez pas de fille.

We **had not** a girl / Nous n'avions pas de fille.

They **had not** a baby / Ils n'avaient pas de bébé.

Verb to have / Le verbe avoir

Yesterday - the imperfect / hier – Le passé à l'imparfait.

Écrivez ces phrases en français.

I **had** a friend.....

You **had** a brother.....

She **had** a son.....

He **had** a wife.....

You **had** a daughter.....

We **had** a girl.....

They **had** a baby.....

Negative sentence / phrase négative

Normalement, les gens utilisent la forme contractée.

Normally people use the contracted form.

Hadn't (pour) had not

I **had not** a friend.....

You **had not** a brother.....

She **had not** a son.....

He **had not** a wife.....

You **had not** a daughter.....

We **had not** a girl.....

They **had not** a baby.....