



ANGLAIS

# Irregulars

by Memovoc English



## LA méthode pour apprendre 100 verbes irréguliers anglais :

- 🔗 Une méthode progressive qui débute par les verbes les plus utilisés,
- ▶ Des liens vers des vidéos pour les découvrir et bien les prononcer,
- 🌐 Des liens vers des activités interactives en ligne.

Illustrations : Emma de Morel

Conception : H  l  ne Delaby  
Illustrations : Emma de Morel

Edité par Memovoc  
 www.memovoc.com  
 46, rue Leverrier 50230 Agon-Coutainville

Dépôt légal : mars 2023

ISBN : 979-10-359-9221-7

# Sommaire

Étape 1	4
Étape 2	8
Étape 3	14
Étape 4	20
Étape 5	26
Étape 6	32
Étape 7	38
Étape 8	44
Étape 9	50
Étape 10	56
Solutions	62

## Des réponses à vos questions...

### ❑ Pourquoi apprendre les verbes irréguliers ?

- Ce sont les verbes les plus utilisés en anglais, et il est bien sûr très difficile de communiquer dans une langue étrangère sans connaître les mots les plus courants,
- les 3 formes mémorisées (infinitif, prétérit et participe passé) permettent de former tous les « temps » de l'anglais.

### ❑ Pourquoi un cahier en plus des exercices en ligne ?

Le mode d'apprentissage hybride facilite la mémorisation. Les activités concrètes sur papier et virtuelles en ligne sont complémentaires :

- **Le cahier** : le fait d'écrire avec un stylo favorise la mémorisation, car cela permet de mobiliser ce qu'on appelle la mémoire kinesthésique (ou mémoire du geste). Le cahier permet aussi la personnalisation (dessins supplémentaires, ajout de couleurs...). Il permet enfin de garder une trace concrète et rapidement accessible du travail effectué et de vos progrès.
- **Les activités en ligne** ont l'avantage de pouvoir être répétées à l'infini et la correction est instantanée. Elles permettent aussi de mémoriser la prononciation et de faire appel à votre mémoire auditive.

### ❑ Comment les 100 verbes ont-ils été choisis ?

La liste est basée sur la *New General Service List – Spoken*, élaborée par les Dr Browne et Dr Culligan, qui ont classé les mots selon leur fréquence d'utilisation à l'oral. (plus d'informations sur leur site [newgeneralservicelist.org](http://newgeneralservicelist.org) )

### ❑ Il suffit de les lire plusieurs fois, non ?

Les recherches en sciences cognitives ont prouvé que, contrairement à une idée répandue, les révisions par simple lecture ne permettaient pas de mémoriser à long terme. La révision doit être **active**, il faut se tester, se poser des questions. Ainsi, le cerveau va chercher dans sa mémoire pour formuler une hypothèse, et c'est ce travail de recherche qui favorise la mémorisation, avec une vérification rapide de la réponse. C'est l'intérêt des exercices auto-correctifs sur le cahier et des exercices interactifs en ligne.  
(plus d'informations sur le site [sciences-cognitives.fr](http://sciences-cognitives.fr))

### ❑ Dans quel ordre faire ces activités ?

- Le cahier est organisé en 10 niveaux, chaque niveau comprend 10 verbes. Le niveau 1 inclut les 10 verbes les plus utilisés, le niveau 2 les 10 suivants, etc. Donc faites les niveaux dans l'ordre du cahier.
- Pour chaque niveau, faites les différentes activités dans l'ordre qui vous convient le mieux, mais il vaut mieux regarder la vidéo d'abord pour découvrir la prononciation en même temps que l'orthographe et le sens.

❑ **Combien de temps cela va-t-il me prendre ? Comment m'organiser ?** Mon conseil : ne faites pas tous les exercices d'un niveau d'un seul coup. Il vaut mieux y passer peu de temps à chaque fois (15 minutes maximum) et étaler la mémorisation d'un niveau sur plusieurs jours voire plusieurs semaines. C'est en espaçant les révisions **actives** que ces verbes entreront dans votre mémoire à long terme.



Pour accéder aux **vidéos** et aux **exercices en ligne**, rendez-vous sur

[www.memovoc.com](http://www.memovoc.com)



Je veux apprendre l'anglais



Les verbes irréguliers





## Niveau 1

### 10 premiers verbes irréguliers

Etape 1 : Regardez la vidéo, répétez les mots, testez-vous.

➡ [memovoc.com](http://memovoc.com) ➡ je veux apprendre l'anglais ➡ les verbes irréguliers

Etape 2 : Remplacez les verbes dans les deux tableaux suivants.

Etape 3 : Corrigez-vous avec la page 62.

gone / aller / say / do / had / been / was / faire / did / être / have / had / said / went / said



	Français	Infinitif	Prétérit	Participe passé
	-----	be	-----, were	-----
	avoir	-----	-----	-----
	-----	-----	-----	done
	dire	-----	-----	-----
	-----	go	-----	-----



# Niveau 1

## 10 premiers verbes irréguliers






Etape 4 : Faites les exercices en ligne sur [memovoc.com](http://memovoc.com)

➡ [memovoc.com](http://memovoc.com) ➡ je veux apprendre l'anglais ➡ les verbes irréguliers

Etape 5 : Faites les exercices des pages 6 et 7 et corrigez-vous avec les pages 4 et 5.

made / got / knew / make / can / pouvoir / penser / think / savoir / known / got / get / made



	Français	Infinitif	Prétérit	Participe passé
	-----	-----	could	n'a pas de participe passé
	-----	know	-----	-----
	avoir, obtenir	-----	-----	-----
	-----	-----	thought	thought
	faire, fabriquer	-----	-----	-----










## Niveau 1

### 10 premiers verbes irréguliers

☐ **Quiz time !** Ecrivez les formes manquantes et cochez la bonne réponse. Puis corrigez-vous avec les pages 4 et 5.

- => **faire**      ☐ say, \_\_\_\_\_, said  
                          ☐ go, went, \_\_\_\_\_  
                          ☐ \_\_\_\_\_, did, done
- => **être**      ☐ know, \_\_\_\_\_, known  
                          ☐ be, \_\_\_\_\_ / were, been  
                          ☐ make, \_\_\_\_\_, made
- => **aller**      ☐ \_\_\_\_\_, had, had  
                          ☐ go, went, \_\_\_\_\_  
                          ☐ get, \_\_\_\_\_, got
- => **savoir**      ☐ know, \_\_\_\_\_, known  
                          ☐ say, said, \_\_\_\_\_  
                          ☐ think, \_\_\_\_\_, thought

☐ **Retrouvez** l'infinitif anglais de ces 7 verbes dans la grille.

						
avoir	penser	savoir	fabriquer	obtenir	pouvoir	dire

N O L I J H A V C P M Z D U C H  
 G A T M M R A Q R A M B K K P D  
 H T C E E I L V K P K Z L N Z J  
 F V X S F D O E E J L X A O T D  
 Q T C U S H G H T H I N K W W K  
 O S Q F Y E A G U L Q S X O C E  
 C O O K A U Q Z Q A J S T Z R N  
 T E G O S F N R G U H K K T E I  
 Z D Y P Q S T Y K I N A I N H A  
 T E W T L Q X O L W C V O Z L P












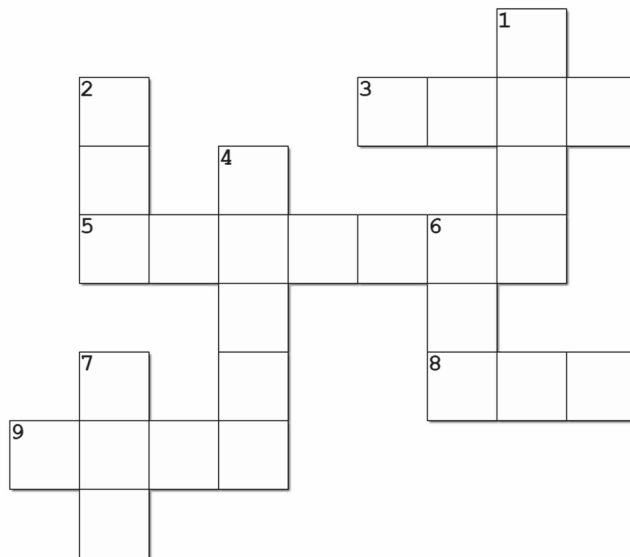


## Niveau 1

### 10 premiers verbes irréguliers

❑ **Complétez** cet exercice de mots croisés avec le verbe au **prétérit**, puis corrigez-vous avec les pages 4 et 5.

								
1	2	3	4	5	6	7	8	9



❑ **Cachez** la page de gauche. Parmi les dix verbes que venez d'apprendre, cinq ont la **même forme au prétérit et au participe passé**. Lesquels ?

Français	Infinitif	Prétérit	Participe passé
_____	_____	_____	_____
_____	_____	_____	_____
_____	_____	_____	_____
_____	_____	_____	_____
_____	_____	_____	_____



## Level 2






### 20 first irregular verbs

Step 1 : Watch the video, repeat and test yourself.

Step 2 : Fill in the charts below from memory.

Step 3 : Check your answers page 63.

came / found / gave / took / voir / trouver / come / taken / saw / seen / give /  
take / given / venir / found ↻

	French	Infinitive	Past Simple	Past Participle
	-----	see	-----	-----
	prendre	-----	-----	-----
	-----	-----	-----	come
	donner	-----	-----	-----
	-----	find	-----	-----